




Общество с Ограниченной  
Ответственностью  
«АКЛЕД»

Юр. Адрес/Почтовый адрес: 420004, г. Казань, ул. Горьковское шоссе, д.49, оф.31  
Тел.: +7 (843) 210-23-08  
Email: [info@akled.ru](mailto:info@akled.ru)  
[www.akled.ru](http://www.akled.ru)



## Подключение датчика температуры к контроллеру ONBON-VX



Диапазон измерений цифрового термометра от - 55°C до +125°C, точность в пределах - 10°C до +85°C составляет 0,5°C

### **1. Подключение датчиков температуры к контроллерам VX-5UL/VX-5UT для светодиодных бегущих строк**

Вы приобрели светодиодную бегущую строку? Но позже узнали, что можно подключить датчик температуры к контроллеру, но не знаете как это сделать? Или вы купили составные части для сборки светодиодного табло и не можете понять куда припаять датчик температуры? Перед нами тоже вставали такие проблемы... Но, к счастью, они в прошлом. Решение этих задач и поиск необходимой информации отнял у нас много времени. Для вашего удобства, ниже размещена схема распайки, с обозначением нужных выводов (контактов) на плате. Пользуйтесь, на здоровье!



**GD**   **TP**   **3V**